

**Informacje o produkcie**

Wymiary	100 x 213 cm
Strefa bezpieczeństwa	400 x 513 cm
powierzchnia strefy bezpieczeństwa	19 m <sup>2</sup>
Wysokość całkowita	138 cm
Wysokość swobodnego upadku	138cm
Ilość użytkowników	8
Produkt zgodny z PN-EN 1176-1:2017-12	TAK
Dostępność części zapasowych	TAK
Przedział wiekowy	1-8

Zgodnie z normą PN-EN 1176-1:2017-12 produkt wymaga zastosowania nawierzchni amortyzującej odpowiedniej dla jego wysokości swobodnego upadku.

**Funkcje**

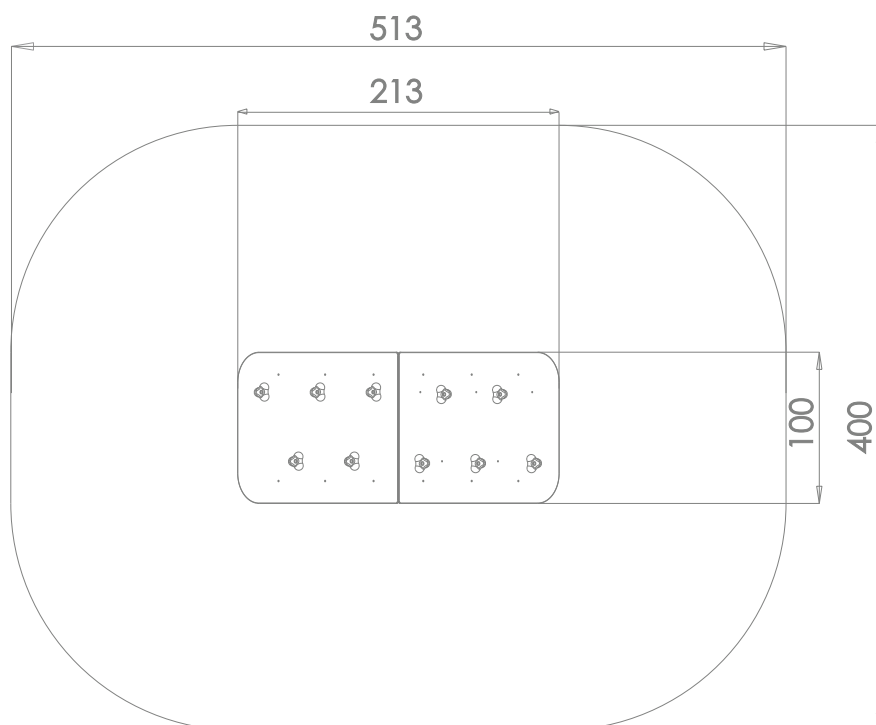
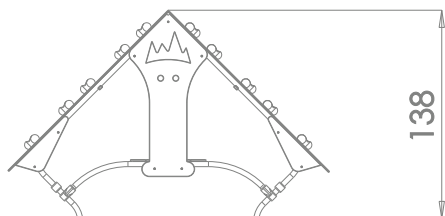
Wspinanie



Socjalizacja



SKALA 1:50



### Materiały




Płyta wielowarstwowa produkowana z odzyskanych i przetworzonych odpadów morskich takich jak sieci rybackie, liny czy włoki. Odporna na promieniowanie UV.



Płyty ścianek i podestów z kolorowego tworzywa hpl o grubości 13 mm



Kamienie wspinaczkowe wykonane z mieszanki kruszyw i kolorowych żywic poliestrowych



Elementy wykonane ze stali nierdzewnej AISI304, całkowicie odporne na różne warunki atmosferyczne.