



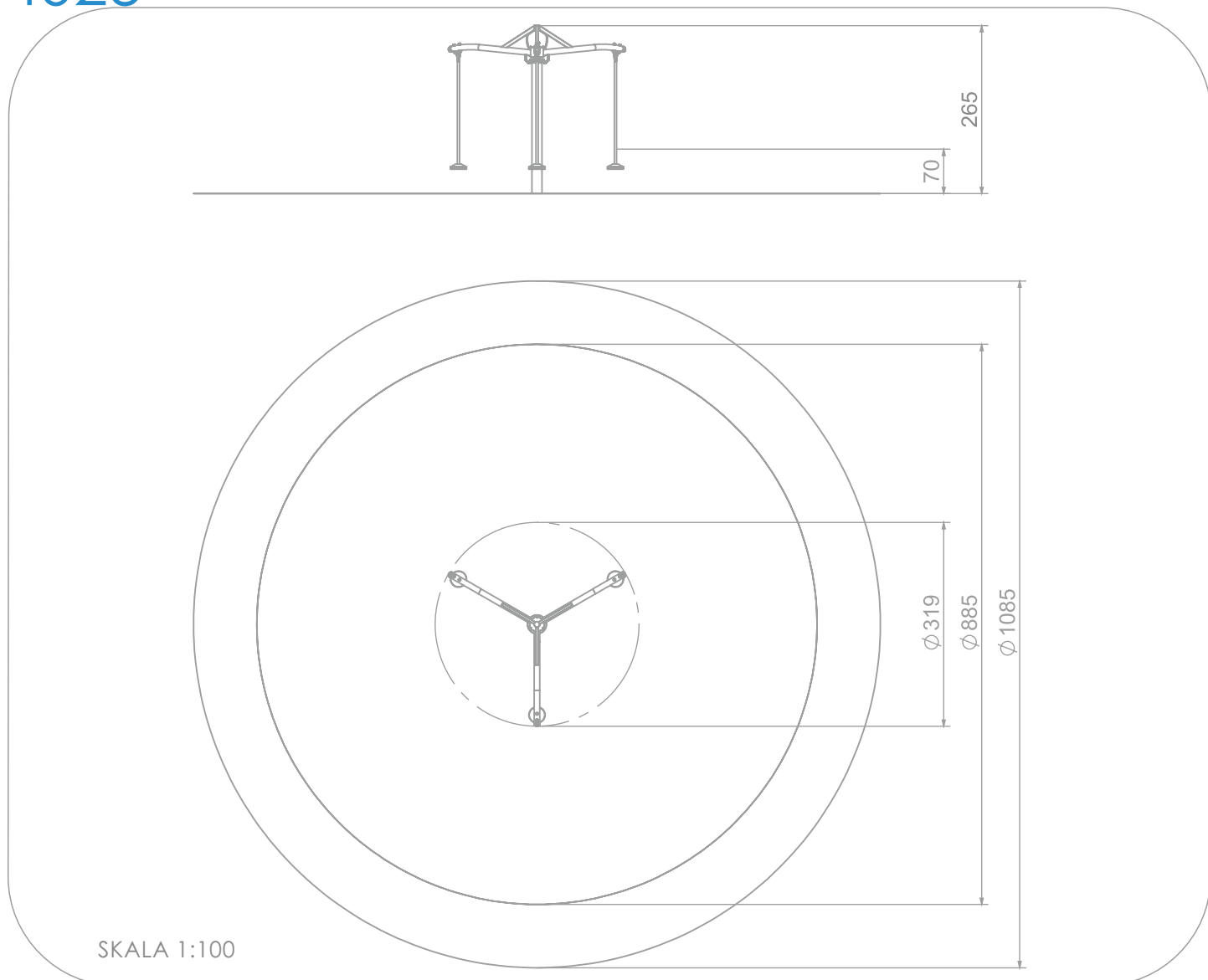
## INFORMACJE O PRODUKCIE

Wymiary	319 x 319 cm
Strefa bezpieczeństwa	885 x 885 cm
Powierzchnia strefy bezpieczeństwa	60 m <sup>2</sup>
Wysokość całkowita	265 cm
Wysokość swobodnego upadku	100 cm
Ilość użytkowników	3
Produkt zgodny z PN-EN 1176-1:2017-12	TAK
Dostępność części zapasowych	TAK
Przedział wiekowy	3-12





Zgodnie z normą PN-EN 1176-1:2017-12 produkt wymaga zastosowania nawierzchni amortyzującej odpowiedniej dla jego wysokości swobodnego upadku.



### 4023



#### MATERIAŁY:

SOLIDNA KONSTRUKCJA ZE STALI CZARNEJ S235JR OCZYSZCZONA W PROCESIE PIASKOWANIA	WANDALOODPORNE ZAŚLEPKI ŚRUB WYKONANE Z POLIAMIDU FORMOWANEGO METODĄ WTRYSKOWĄ	BEZPIECZNE ZAŚLEPKI RUR WYKONANE Z POLIAMIDU FORMOWANEGO METODĄ WTRYSKOWĄ	PŁYTY ŚCIANEK Z KOLOROWEGO POLIETYLENU HDPE O GRUBOŚCI 15 MM
			
ELEMENTY ZŁĄCZNE TAKIE JAK ŚRUBY, NAKRETKI, PODKŁADKI, WYKONANE ZE STALI NIERDZEWNEJ	ATESTOWANE NIERDZEWNE ŁAŃCUCHY 6 MM	SIEDZISKO WYKONANE Z MIĘKIEJ GUMY, WEWNĄTRZ ZBROJONE STALOWĄ BLACHĄ	
