




SOCJALIZACJA



WSPINANIE

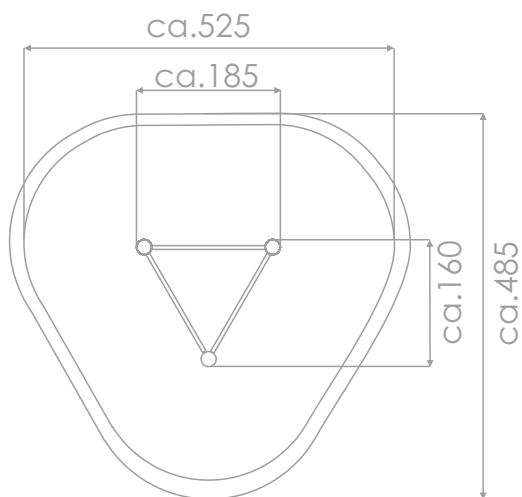


### INFORMACJE O PRODUKCIE

Wymiary	ca. 160 x 185 cm
Strefa bezpieczeństwa	ca. 485 x 525 cm
Wysokość całkowita	ca. 210 cm
Wysokość swobodnego upadku	ca. 180 cm
Ilość użytkowników	3 osoby
Produkt zgodny z PN-EN 1176-1:2017-12	TAK
Dostępność części zapasowych	TAK
Przedział wiekowy	3-12
Zgodnie z normą PN-EN 1176-1:2017-12 produkt wymaga zastosowania nawierzchni amortyzującej odpowiedniej dla jego wysokości swobodnego upadku.	

Wizualizacja ma charakter poglądowy,  
rzeczywisty wygląd produktu  
może się różnić.





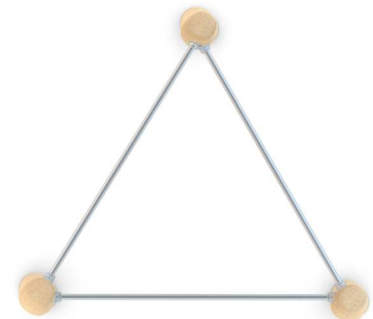
SKALA 1:100

**Stopy:** naturalne drewno robinii akacjowej zabezpieczone przed rozszczepieniem.

**Drążki i elementy konstrukcji wykonane ze stali nierdzewnej AISI 304.**

Średnica drążka 33,7 mm. Łączniki wykonane ze stopów aluminiowych. Aluminium zabezpieczone antykorozyjnie w procesie chromianowania oraz malowaniem proszkowego.

**Wszystkie śruby narażone na działanie warunków atmosferycznych wykonane ze stali nierdzewnej.**



#### MATERIAŁY:

NATURALNE DREWNO  
ROBINII AKACJOWEJ



ELEMENTY KONSTRUKCJI  
WYKONANE ZE STALI  
NIERDZEWNEJ AISI304



SYSTEM ŁĄCZNIKÓW  
I KLAMER WYKONANYCH  
Z MOCNYCH STOPÓW  
ALUMINIOWYCH

