



Informacje o produkcie

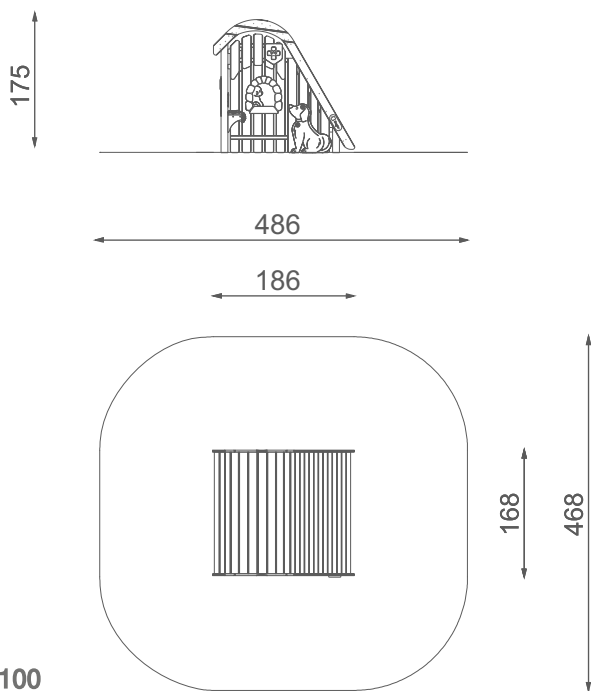

Wymiary	186 x 168 cm
Strefa bezpieczeństwa	486 x 468 cm
powierzchnia strefy bezpieczeństwa	-20,8 m ²
Wysokość całkowita	175 cm
Wysokość swobodnego upadku	55 cm
Ilość użytkowników	6
Największy element	226 cm
Najcięższy element	97 kg
Produkt zgodny z PN-EN 1176-1:2017-12	Tak
Dostępność części zapasowych	Tak
Przedział wiekowy	1-8

Zgodnie z normą PN-EN 1176-1:2017-12 produkt wymaga zastosowania nawierzchni amortyzującej odpowiedniej dla jego wysokości swobodnego upadku.




Funkcje





Wnętrze

Materiały


Naturalne drewno robinii.



Robinia malowana specjalną farbą wodną, szybkoschnącą, paroprzepuszczalną, zapewniającą półpolyskowe wykorzystanie.



Elementy wykonane ze stali nierdzewnej AISI304, całkowicie odporne na różne warunki atmosferyczne.



Elementy wykonane z kolorowego, najwyższej jakości HPL o grubości 13 mm, całkowicie odporne na wilgoć i promieniowanie UV.



Elementy wykonane z wysokiej jakości, kolorowego trójwarstwowego HDPE o grubości 15 mm, odporne na wilgoć i promieniowanie UV.



Płyty z poliwęglanu bezpośrednio zadrukowanego.