



Informacje o produkcie

Wymiary	308 x 218 cm
Strefa bezpieczeństwa	628 x 535 cm
powierzchnia strefy bezpieczeństwa	~29,5 m ²
Wysokość całkowita	179 cm
Wysokość swobodnego upadku	179 cm
Ilość użytkowników	15
Największy element	226 cm
Najcięższy element	97 kg
Produkt zgodny z PN-EN 1176-1:2017-12	Tak
Dostępność części zapasowych	Tak
Przedział wiekowy	1-12

Zgodnie z normą PN-EN 1176-1:2017-12 produkt wymaga zastosowania nawierzchni amortyzującej odpowiedniej dla jego wysokości swobodnego upadku.



Funkcje



Socjalizacja



Sensoryka



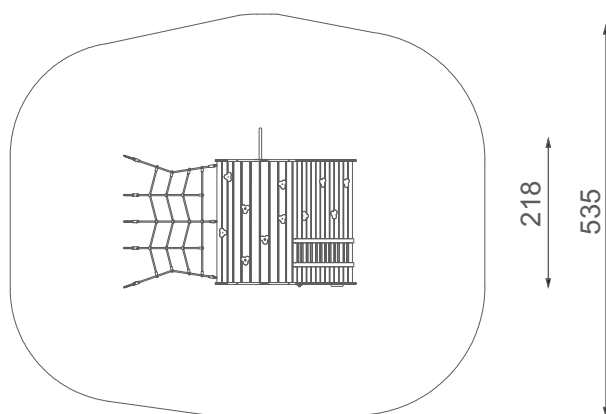
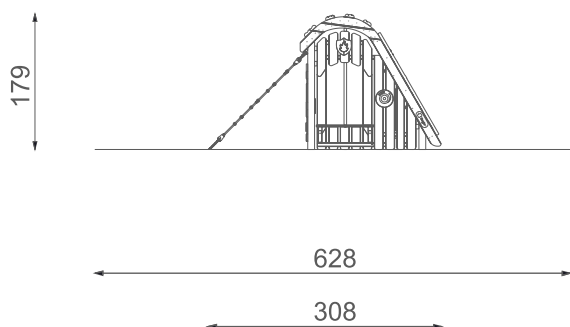
Tablice edukacyjne



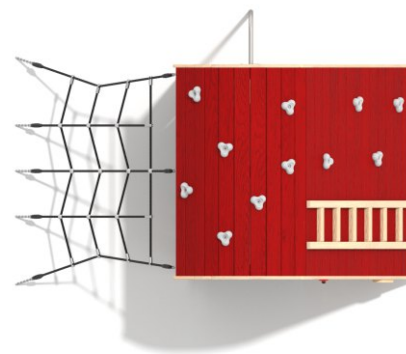
Wspinanie



Let's **Buglo**



1:100




Wnętrze:




Materiały



Naturalne drewno robinii.



Robinia malowana specjalną farbą wodną, szybkoschnącą, paroprzepuszczalną, zapewniającą półpołyskowe wykończenie.



Elementy wykonane ze stali nierdzewnej AISI304, całkowicie odporne na różne warunki atmosferyczne.



Elementy wykonane z kolorowego, najwyższej jakości HPL o grubości 13 mm, całkowicie odporne na wilgoć i promieniowanie UV.



Elementy wykonane z wysokiej jakości, kolorowego trójwarstwowego HDPE o grubości 15 mm, odporne na wilgoć i promieniowanie UV.



Liny polipropylenowe o średnicy 16 mm, typu PP-Multislip, z rdzeniem stalowym.



Kamienie wspinaczkowe wykonane z mieszanki kruszyw i kolorowych żywic poliestrowych